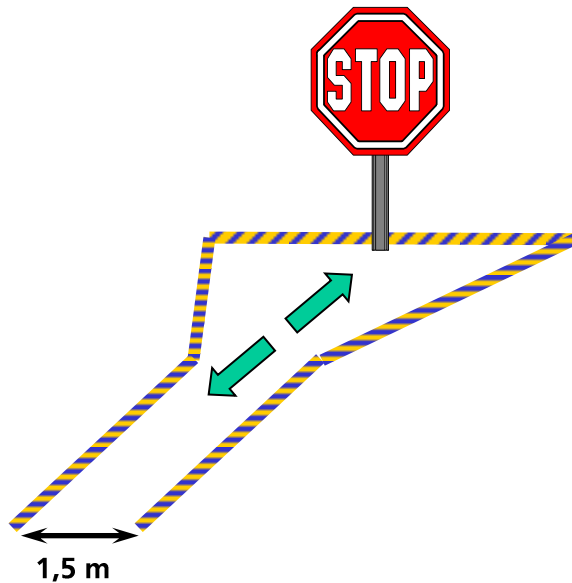


## Anlage 7/1 - Stillstehen und Rückwärtstreten

Es werden 5 Springstangen in Form eines stilisierten Schlüsseloches auf den Boden gelegt. Das offene Ende soll etwa 1,5 Meter breit sein.

Der Pferdeführer muss das Pferd in die umgrenzte Fläche hineinführen. Dort muss das Pferd 10 Sekunden stillstehen. Anschließend ist das „Schlüsseloch“ durch Rückwärtstreten zu verlassen.

Unruhiges oder zu kurzes Stehen, Berühren, Übertreten oder Überspringen der Stangen bringt Abzüge von der Wertnote.



## Anlage 7/2 - Vortraben an der Hand

Mit Verkehrskegeln ist eine Strecke zu markieren, die

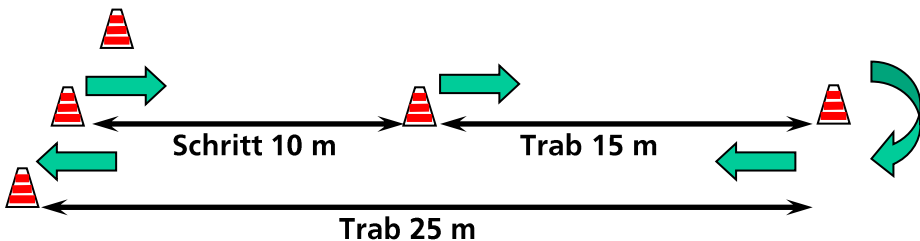
- 10 Meter Schritt
- anschließend 15 Meter Trab
- eine Kehrtwendung im Schritt
- 25 Meter Trab

enthält.

Gangpferde dürfen ihre spezifische Gangart zeigen.

Diese Aufgabe ist zu Beginn der Gelassenheitsprüfung zu absolvieren, um dem Richter (Richteranwalt, Bewerter) die Möglichkeit einer augenscheinlichen Überprüfung auf schwere Gangunreinheiten (Lahmheit) zu geben.

Nicht oder nur teilweise gezeigt Gangarten bringen Abzüge von der Wertnote.



## Anlage 7/3 - aufsteigende Luftballons

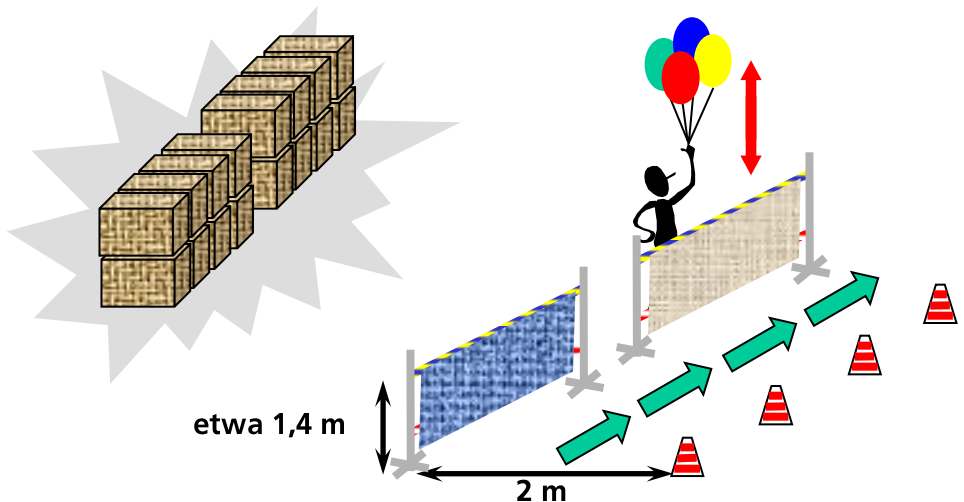
Diese Station besteht aus einer simulierten Hecke, hinter der für das Pferd unerwartet Luftballons aufsteigen.

Die Hecke wird mit Springstehern und Springstangen aufgebaut. Über die Springstangen werden Decken gelegt, die bis zum Boden reichen. Alternativ kann die Hecke auch aus rechteckigen Strohballen errichtet werden. Hinter der Hecke steht ein Helfer, der eine Traube aus mehreren, gasgefüllten Ballons aufsteigen lässt und zwei bis drei Mal auf und ab bewegt, wenn das Pferd den markierten Bereich betritt. Beim Aufbau ist darauf Bedacht zu nehmen, dass die Pferde den Luftballons ausweichen wollen.

Sie müssen daher darauf achten, dass rechts vom Hindernis eine halbkreisförmige Fläche von mindestens 5 Metern Radius freigehalten wird.

Offensichtliches Abweichen von der sinngemäß vorwärts strebenden Bewegung bringt Abzüge von der Wertnote.

Es wird empfohlen, die Aufgabe „aufsteigende Luftballons“ und „rollende Bälle“ nicht unmittelbar nacheinander zu reihen!



### Sicherheitshinweis

Die „Hecke“ muss grundsätzlich links vom Pferd aufgestellt werden, um Verletzungen des Pferdeführers durch ausweichende Pferde zu vermeiden.

## Anlage 7/4 - rollende Bälle

Diese Station besteht aus einer simulierten Hecke, hinter der für das Pferd unerwartet Bälle hervorrollen.

Bauweise der Station siehe Anlage 7/4. Sie können auch dieselbe Station verwenden. Hinter der Hecke steht ein Helfer, der zwei bis drei bunte Bälle in der Größe von Fußbällen aus einer Lücke in der „Hecke“ etwa zwei Meter vor das Pferd rollt.

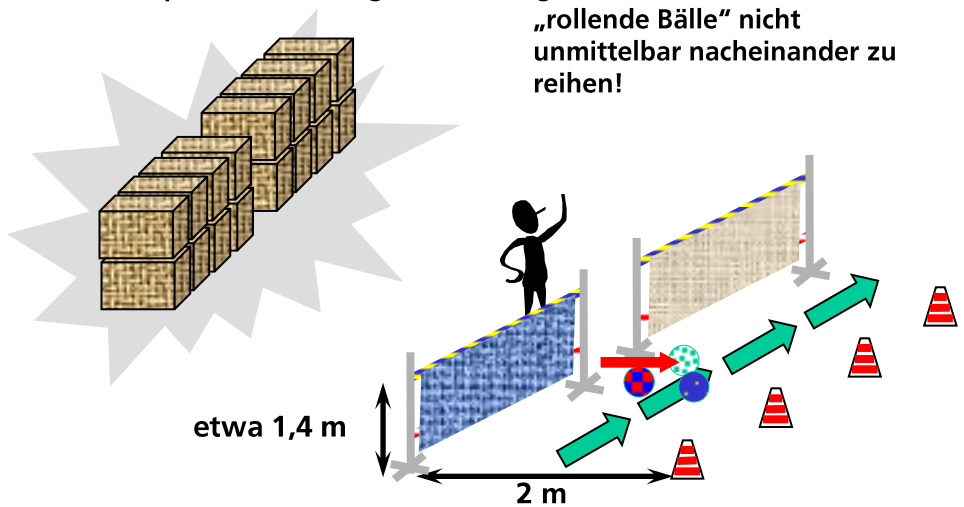
Beim Aufbau ist darauf Bedacht zu nehmen, dass die Pferde den rollenden Bällen ausweichen wollen.

Sie müssen daher darauf achten, dass rechts vom Hindernis eine halbkreisförmige Fläche von mindestens 5 Metern Radius freigehalten wird.

Offensichtliches Abweichen von der sinngemäß vorwärts strebenden Bewegung bringt Abzüge von der Wertnote.

Es wird empfohlen, die Aufgabe „aufsteigende Luftballons“ und

„rollende Bälle“ nicht unmittelbar nacheinander zu reihen!



### Sicherheitshinweis

Zu kleine Bälle (z.B. Bocciakugeln) und zu harte Bälle (z.B. Bowlingkugeln) dürfen wegen des erhöhten Verletzungsrisikos nicht verwendet werden!



### Sicherheitshinweis

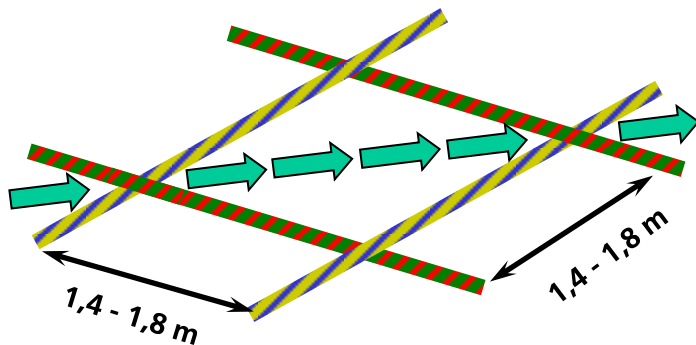
Die „Hecke“ muss grundsätzlich links vom Pferd aufgestellt werden, um Verletzungen des Pferdeführers durch ausweichende Pferde zu vermeiden.

## Anlage 7/5 - Stangenkreuz

Die Station wird aus 4 Springstangen errichtet, die in Form eines Quadrates mit einer Seitenlänge von 1,4 bis 1,8 Metern auf den Boden gelegt werden. Die Stangenenden ragen dabei über die Ecken des Quadrats hinaus.

Die Aufgabe besteht darin, das Pferd diagonal über die Stangen zu führen.

Abzüge von der Wertnote werden für Anschläge an die Stangen und Störungen in der Linienführung vergeben.



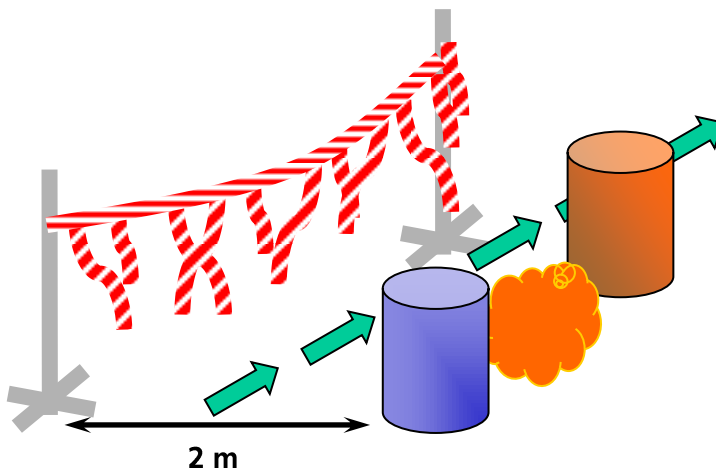
### Sicherheitshinweis

Das Wegrollen der Stangen wird dadurch verhindert, dass die Stangen an einem Kreuzungspunkt oben, an dem anderen Kreuzungspunkt unten liegen.

## Anlage 7/6 - Flatterband - Müllpassage

Diese Station besteht aus einer 2 Meter breiten Gasse, die von Mülleimern, Müllsäcken, Futtertonnen oder Ähnlichem auf einer Seite, von bunten Bändern auf der anderen Seite begrenzt wird. Die Station wird aus Springstehern, Springstangen und rot-weiß gestreiften Absperrbändern gebaut.

Offensichtliches Abweichen von der singgemäß vorwärts strebenden Bewegung bringt Abzüge von der Wertnote.



### Sicherheitshinweis

Die verwendeten Gegenstände dürfen nicht scharfkantig sein.

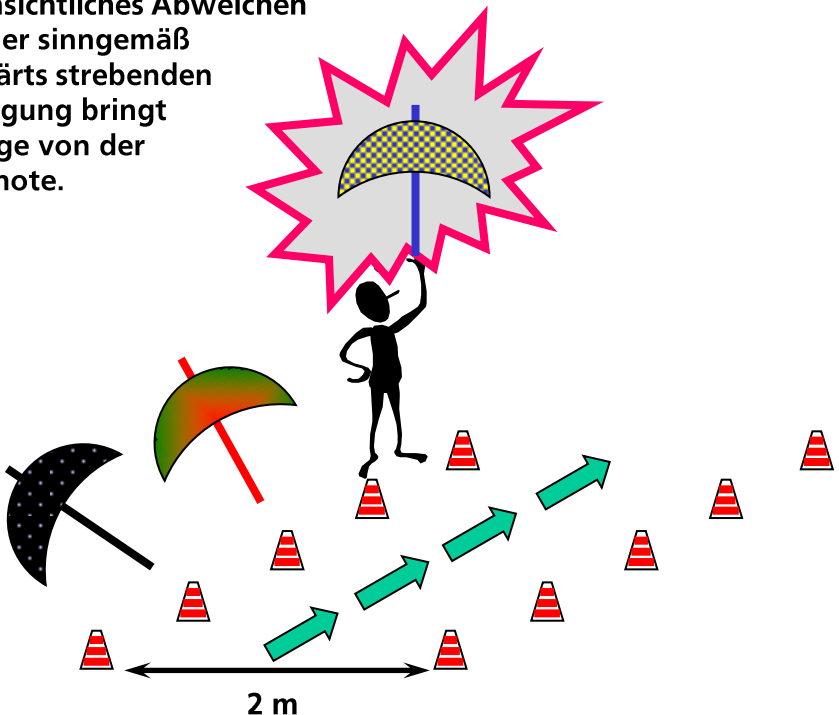
## Anlage 7/7 - Regenschirme

Diese Station besteht aus einer 2 Meter breiten Gasse, begrenzt durch Verkehrskegeln oder auf dem Boden liegenden Springstangen.

In Bewegungsrichtung links liegen 2 geöffnete Regenschirme neben der Gasse, ein dritter wird von einem Helfer mit der Spitze nach oben zwei Mal schnell hintereinander geöffnet, wenn das Pferd die Gasse betritt.

Beim Aufbau ist darauf Bedacht zu nehmen, dass die Pferde den Regenschirmen ausweichen wollen. Sie müssen daher darauf achten, dass rechts vom Hindernis eine halbkreisförmige Fläche von mindestens 5 Metern Radius freigehalten wird.

Offensichtliches Abweichen von der sinngemäß vorwärts strebenden Bewegung bringt Abzüge von der Wertnote.



## Anlage 7/8 - Müllabfuhr

Diese Station besteht aus einer 2 Meter breiten Gasse, begrenzt durch Verkehrskegel oder auf dem Boden liegenden Springstangen.

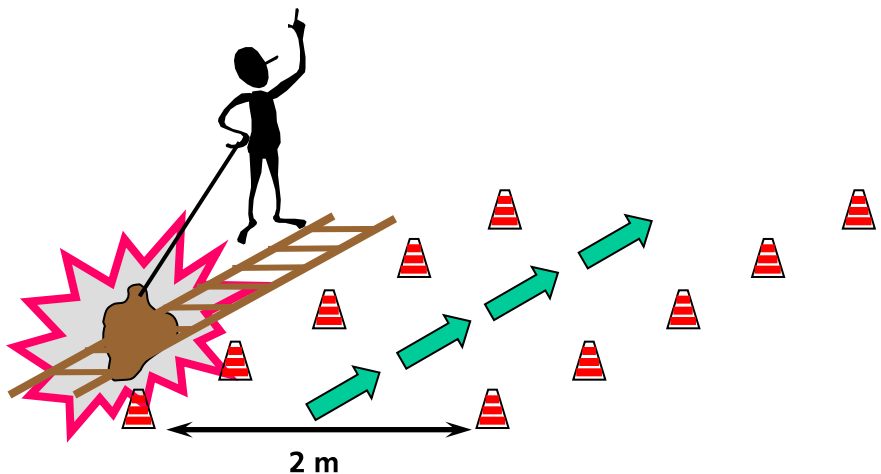
In Bewegungsrichtung links liegt eine Leiter neben der Gasse, über welche ein Helfer an einem etwa 4 Meter langen Strick einen mit leeren Blechdosen gefüllten Sack zieht. Er geht dabei parallel zu Pferdeführer, sodass der scheppernde Sack das Pferd „verfolgt“.

Beim Aufbau ist darauf Bedacht zu nehmen, dass die Pferde dem Lärm ausweichen wollen.

Sie müssen daher darauf achten, dass rechts vom Hindernis eine halbkreisförmige Fläche von mindestens 5 Metern Radius freigehalten wird.

Das Pferd ist im Schritt durch die Gasse zu führen.

Offensichtliches Abweichen von der sinngemäß vorwärts strebenden Bewegung und ungleichmäßiges Tempo bringen Abzüge von der Wertnote.



### Sicherheitshinweis

Bei dieser Aufgabe besteht die Gefahr, dass das Pferd wegen des plötzlichen Geräusches unvermittelt weg springt und den Pferdeführer verletzt. Der Pferdeführer darf sich daher keinesfalls vor dem Pferd aufhalten!



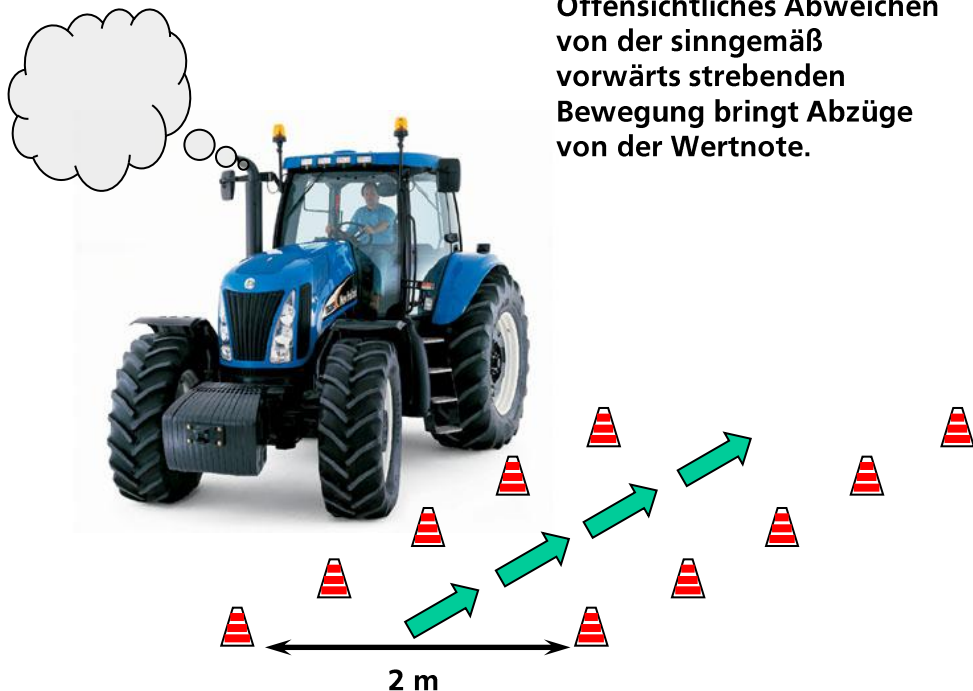
## Anlage 7/9 - Traktor

Diese Station besteht aus einer 2 Meter breiten Gasse, begrenzt durch Verkehrskegel oder auf dem Boden liegenden Springstangen.

In Bewegungsrichtung links ist ein Traktor neben der Gasse abgestellt, dessen Motor angelassen wird, wenn das Pferd die Gasse betritt.

Beim Aufbau ist darauf Bedacht zu nehmen, dass die Pferde dem Motorgeräusch ausweichen wollen.

Sie müssen daher darauf achten, dass rechts vom Hindernis eine halbkreisförmige Fläche von mindestens 5 Metern Radius freigehalten wird.



Offensichtliches Abweichen von der sinngemäß vorwärts strebenden Bewegung bringt Abzüge von der Wertnote.



### Sicherheitshinweis

Scharfkantige Ausrüstungsteile des Traktors sind zu entfernen oder abzusichern (Strohballen, Koppelzaun)

## Anlage 7/10 - Plane

Diese Station dient der Simulation von Wasserdurchquerungen mittels geeigneter Hilfsmittel.

Geeignet sind alle Arten von rutschfesten Gummimatten, Teppichen oder Planen (mindestens 2,5 x 4 Meter), die durch ihr Eigengewicht flächendeckend auf dem Boden aufliegen.

Sie sollen sich durch Oberfläche oder Farbe erheblich vom umliegenden Boden abheben.

Das Pferd muss die Plane im Schritt überqueren. Beim Aufbau ist darauf Bedacht zu nehmen, dass die Pferde dem Hindernis ausweichen wollen. Sie müssen daher darauf achten, dass um das Hindernis eine kreisförmige Fläche von mindestens 5 Metern Radius freigehalten wird. Die Plane wird durch Verkehrskegel oder Springstangen begrenzt.

Nichtbetreten der Plane bzw. das unvollständige Passieren der Plane, Wegtreten oder -springen oder Umwerfen von Kegeln wird mit Abzügen von der Wertnote geahndet.

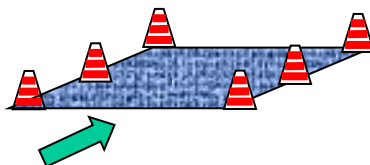
Der Aufenthalt des Pferdeführers

vor dem Pferd ist gefährlich

und wird daher als

Nichterfüllung der

Aufgabe gewertet.



### Sicherheitshinweis

Sie müssen dafür sorgen, dass die Plane immer gut auf dem Boden aufliegt, um ein Stolpern der Pferde zu verhindern. Zerrissene Planen müssen ersetzt oder repariert werden.



### Sicherheitshinweis

Bei dieser Aufgabe besteht die Gefahr, dass das Pferd wegen des Raschelns der Plane oder des veränderten Untergrunds unvermittelt weg springt und den Pferdeführer verletzt. Der Pferdeführer darf sich daher keinesfalls vor dem Pferd aufhalten!